

# Bacalan - Bastide un paysage industriel



## L'emprise au sol

- Chais, hangars, moulin industriel, entrepôts maritimes, friches industrielles, Bassins à flots, Base sous-marine ...  
Il en résulte, une homogénéité dans les volumes et dans les matériaux utilisés en l'architecture ...

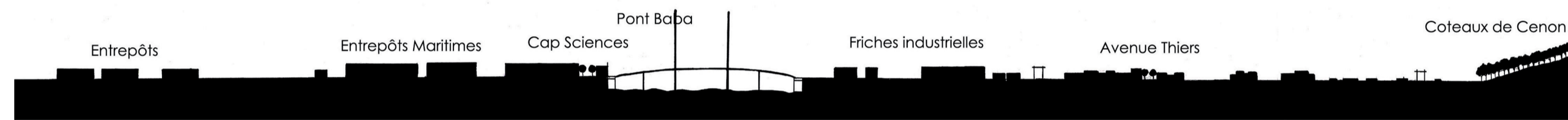
## Deux éléments bâtis prédominant dans ce paysage

**La Base sous - marine**  
*Rive gauche*

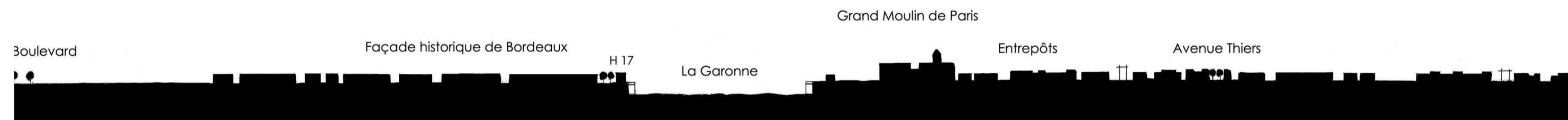
**Le grand Moulin industriel**  
*Rive droite*



Hauteur 1/2000 Longueur 1/5000



Hauteur 1/2000 Longueur 1/5000



Hauteur 1/2000 Longueur 1/5000


## Comment mieux appréhender la Base sous - marine

Suppression de deux entrepôts pour ouvrir le regard et mettre en scène la Base sous - marine



Schéma illustrant l'emplacement des deux entrepôts à supprimer

## Bacalan + Pont BaBa + Bastide = 1



Mise en scène du Moulin de nuit par un jeu de lumière



H14 - H15



H15 - H16



H16 - H17



H17 - H18



H18 - H19



H19 - Cap Sciences



Quai Brazza



Quai Brazza



Cailly



Parc Palmer



Parc de l'Ermitage



Parc de l'Ermitage



Ouverture sur la Base sous - marine